

## SB1906C

### 玄米の移送に便利

### 作業機と作業機の間を橋渡し

- ◆ 入口が低く出口は高いので、さまざまな作業機に合わせることが可能！  
入口ジョーゴの増枠によって、投入口の高さは2通りに

#### 《組合せ例》

米選機   －  ライトバケット   －  米選機

精米機   －  ライトバケット   －  石抜機

- ◆ 3インチバケット式で玄米を傷めません
- ◆ 本体は分割でき、オプションの「延長部」によって  
用途に適した高さに調節可能

### SB1906C

(延長部なし)

¥175,000 (税別)

¥192,500 (税抜)

#### SB1906C+SB650CH

(650mm延長)

¥203,000 (税別)

¥223,300 (税抜)

#### SB1906C+SB900CH

(900mm延長)

¥217,000 (税別)

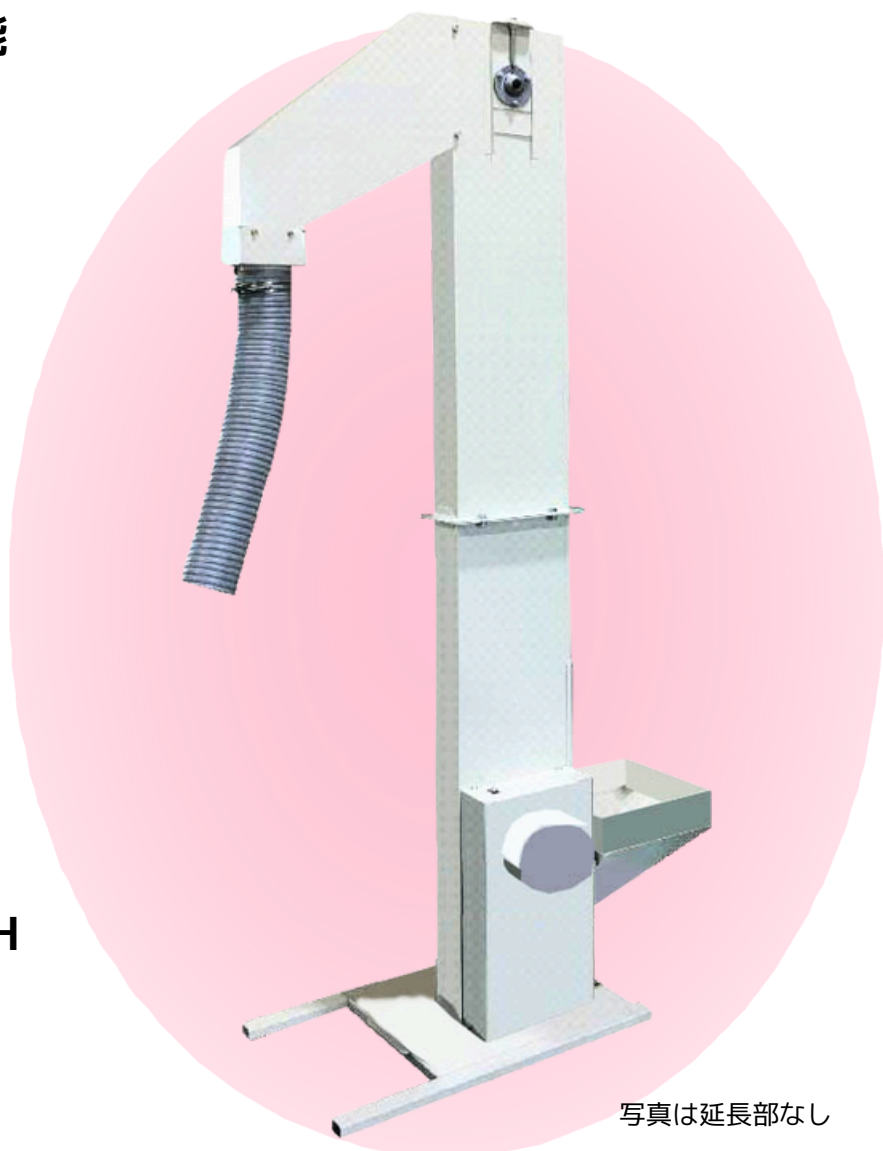
¥238,700 (税抜)

#### SB1906C+SB1300CH

(1,300mm延長)

¥227,000 (税別)

¥249,700 (税抜)



写真は延長部なし

# ライトバケット延長部組合せ図

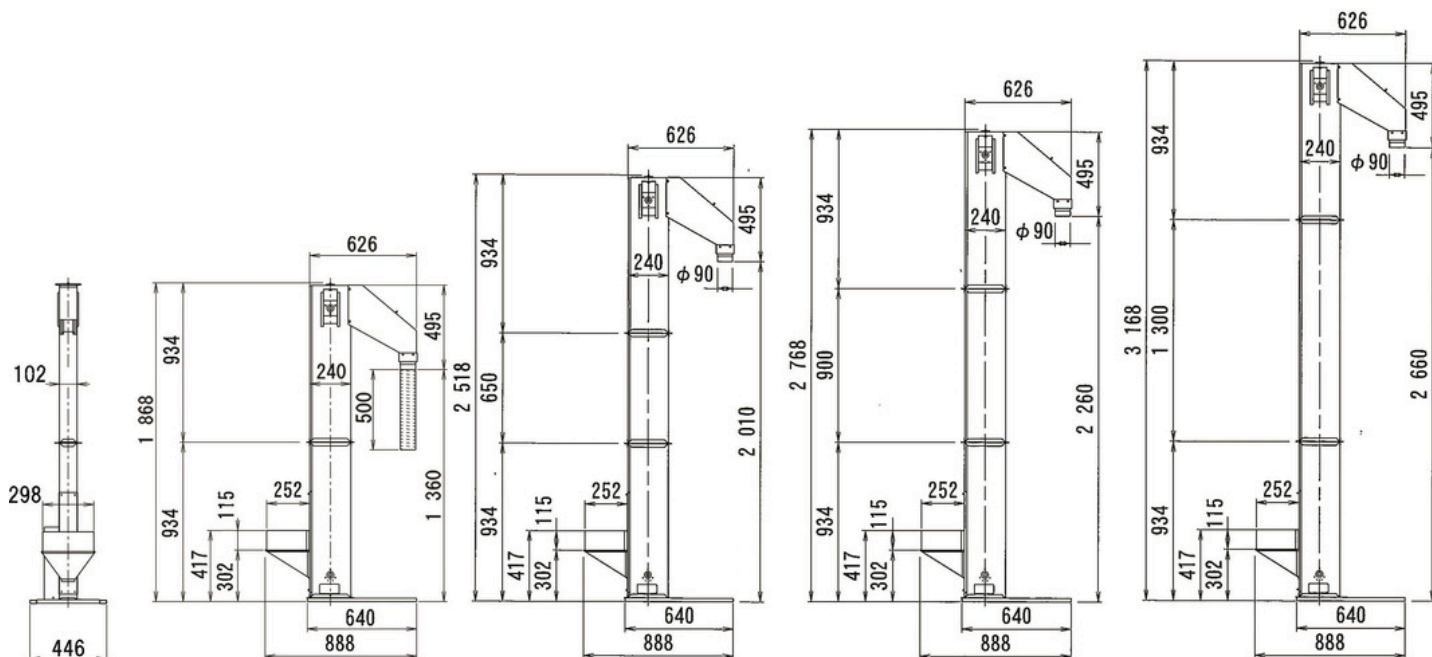
延長部は1個のみ取付可能

延長	無し (本体)
型式	SB1906C
価格	
セット価格 本体+延長部	¥192,500(税込)

延長	650mm
型式	SB650CH
価格	¥30,800(税込)
セット価格 本体+延長部	¥223,300(税込)

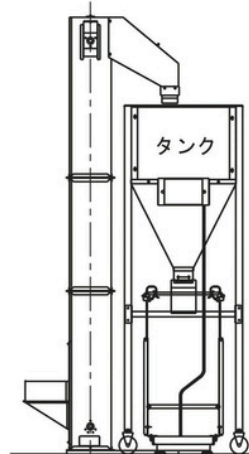
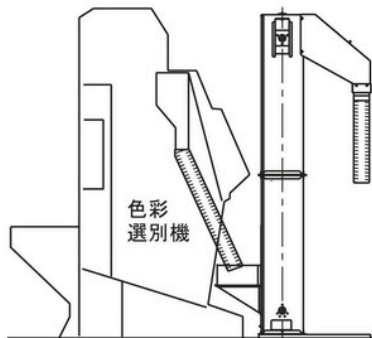
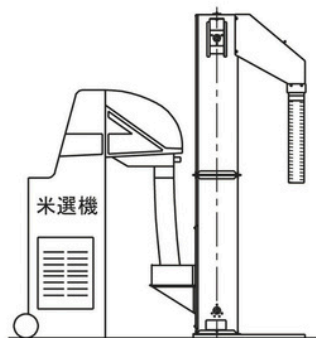
延長	900mm
型式	SB900CH
価格	¥46,200(税込)
セット価格 本体+延長部	¥238,700(税込)

延長	1,300mm
型式	1300CH
価格	¥57,200(税込)
セット価格 本体+延長部	¥249,700(税込)



## 使用例

- 本製品は投入口(入口)が低く排出口(出口)が高いため、他の作業機との中間昇降機として機能を発揮し組み合わせ次第で幅広い作業を可能とします。



## ■諸元

名称	型式	搬送能力 (kg/h)	機体寸法(mm)			モーター出力 単相(V/W)	備品
			全長×全幅×全高	投入口高さ	出口高さ		
ライトバケット	SB1906C	1,800 ~2,000 (玄米)	888×473×1,868	417(302)	1,360	100V/200W (コンデンサー付)	ダクトホース 内径φ90× 500(mm)
ライトバケット+延長部650mm	SB1906C+SB650CH		888×473×2,518		2,010		
ライトバケット+延長部900mm	SB1906C+SB900CH		888×473×2,768		2,260		
ライトバケット+延長部1,300mm	SB1906C+SB1300CH		888×473×3,168		2,660		

※寸法(302)はジョーゴ増枠が無い場合を示す

皆様の信用ある販売店

製造販売元



株式会社 岡山農栄社



本社 / 〒703-8204 岡山県岡山市中区雄町394-3 ☎(086)279-6100  
 西日本第一営業所 / 〒703-8204 岡山県岡山市中区雄町394-3 ☎(086)279-6100  
 西日本第二営業所 / 〒078-8275 北海道旭川市工業団地5条3-3-1 ☎(0166)36-5115  
 北海道営業所 / 〒983-0043 宮城県仙台市宮城野区荻野町4-2-44 ☎(022)232-5609  
 東北営業所 / 〒372-0023 群馬県伊勢崎市粕川町1616 ☎(0270)21-8127  
 関東営業所 / 〒862-0911 熊本県熊本市東区健軍3-45-13 ☎(096)368-7407  
 九州営業所

製品改良の為、予告なく内容が変更されることがございます。